

PREFAB FUTURE

P E S Q U I S A S

METODOLOGIA

PESQUISA QUANTITATIVA, que consiste na realização de **entrevistas presenciais**, com a aplicação de **questionário estruturado** junto a uma **amostra representativa** do eleitorado em estudo. A metodologia empregada na coleta de amostras foi elaborada em dois estágios:

- 1) **Sorteio probabilístico dos distritos e subdistritos**, além dos **setores censitários** onde as entrevistas foram realizadas, pelo **método PPT** (Probabilidade Proporcional ao Tamanho);
- 2) Dentro do município, nas áreas sorteadas, os respondentes foram **selecionados randomicamente** através de **quotas amostrais proporcionais** em função de **variáveis significativas**, a saber: **SEXO, IDADE, INSTRUÇÃO** e **RENDA DOMICILIAR**.

O **nível de confiança** estimado é de **95%** e a **margem de erro** máxima estimada, considerando um modelo de amostragem aleatório simples, é de **3,1 pontos percentuais** para mais ou para menos sobre os resultados encontrados no total da amostra. Está prevista eventual **ponderação** para correção das variáveis **sexo** e **idade**, com base nos percentuais anteriormente mencionados, caso ocorram diferenças superiores a **3,1 pontos percentuais** entre o previsto na amostra e a coleta de dados realizada. Para as variáveis de **grau de instrução** e **nível econômico** do entrevistado, o fator previsto para **ponderação** é **1** (resultados obtidos em campo).

A **área de abrangência** da coleta é o município de **Rio de Janeiro/RJ**. Para a realização da pesquisa, com **1.000 entrevistas** em **39 pontos de coleta** durante **4 dias**, utilizou-se uma equipe de **13 entrevistadores**, **2 supervisores** e **1 checadora** contratados pelo instituto, devidamente treinados, com **fiscalização** de cerca de **20%** dos questionários após os trabalhos de campo e **filtragem** de dados relativos ao município abrangido pela pesquisa.

FONTES DE DADOS PARA ELABORAÇÃO DA AMOSTRA:

IBGE (Censo 2010 e PNADC 2024-2 trimestre) e TSE 2024 (Eleitorado mensal)

ESPECIFICAÇÕES TÉCNICAS



Data da coleta

30/09 a 03/10/2024



Local e registro

Rio de Janeiro/RJ
RJ-00361/2024



Público-alvo/Amostra

Moradores e eleitores
a partir de 16 anos de idade
957 entrevistas



Método de coleta

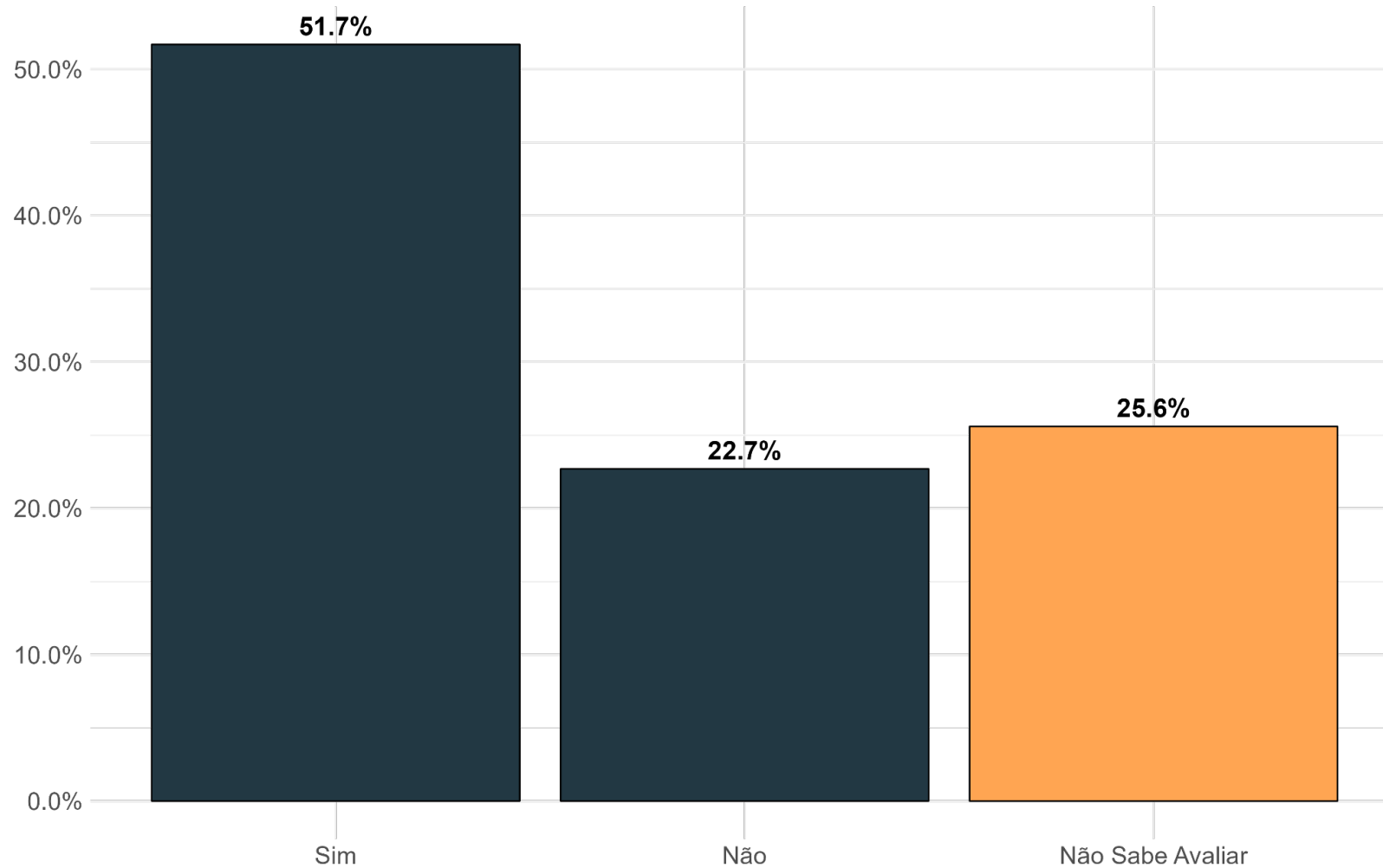
Entrevistas presenciais com moradores em áreas de
fluxo de diversos pontos de coleta sorteados
randomicamente



QUESTIONÁRIO

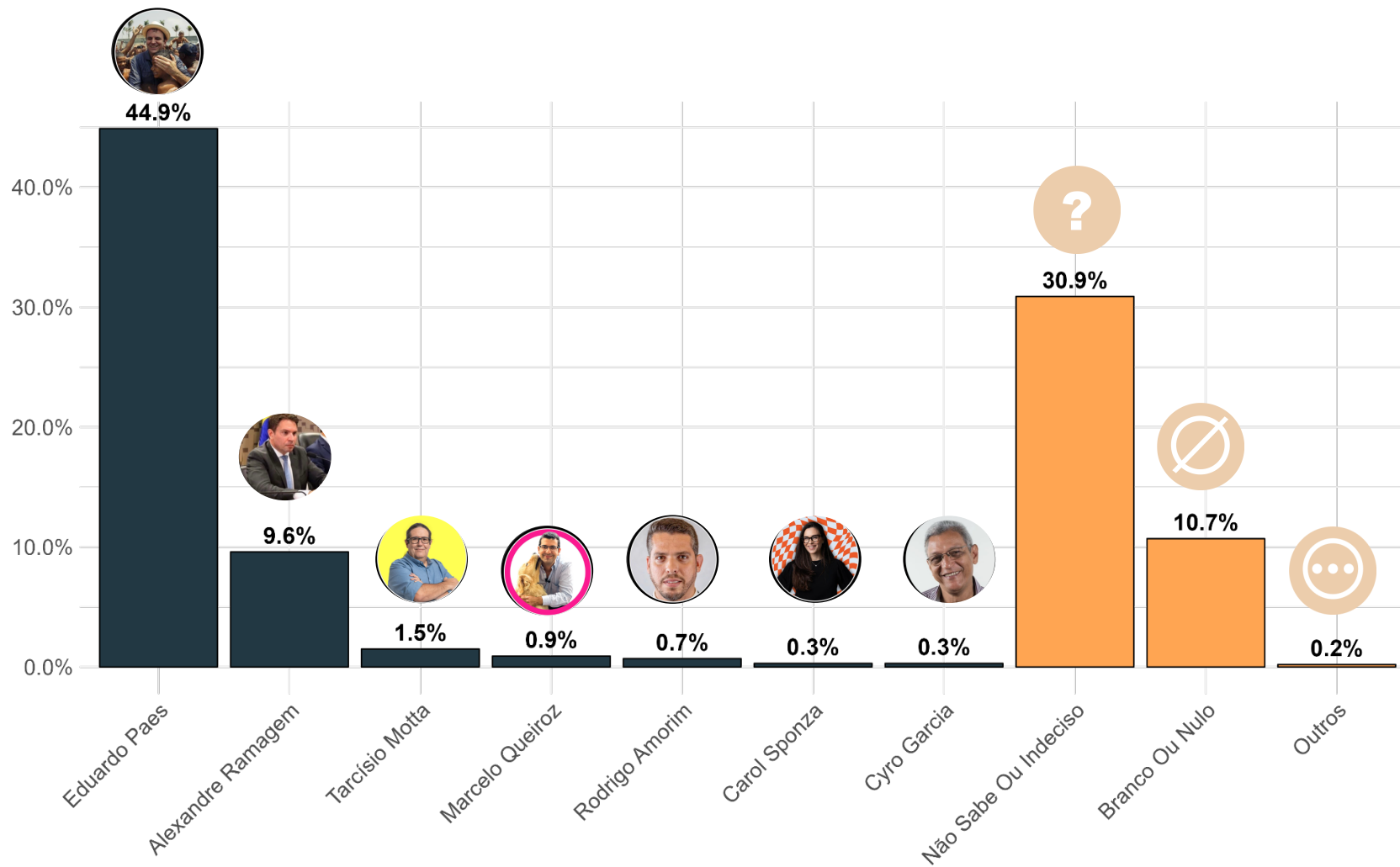
Aprovação do prefeito

Você aprova a administração do prefeito Eduardo Paes?



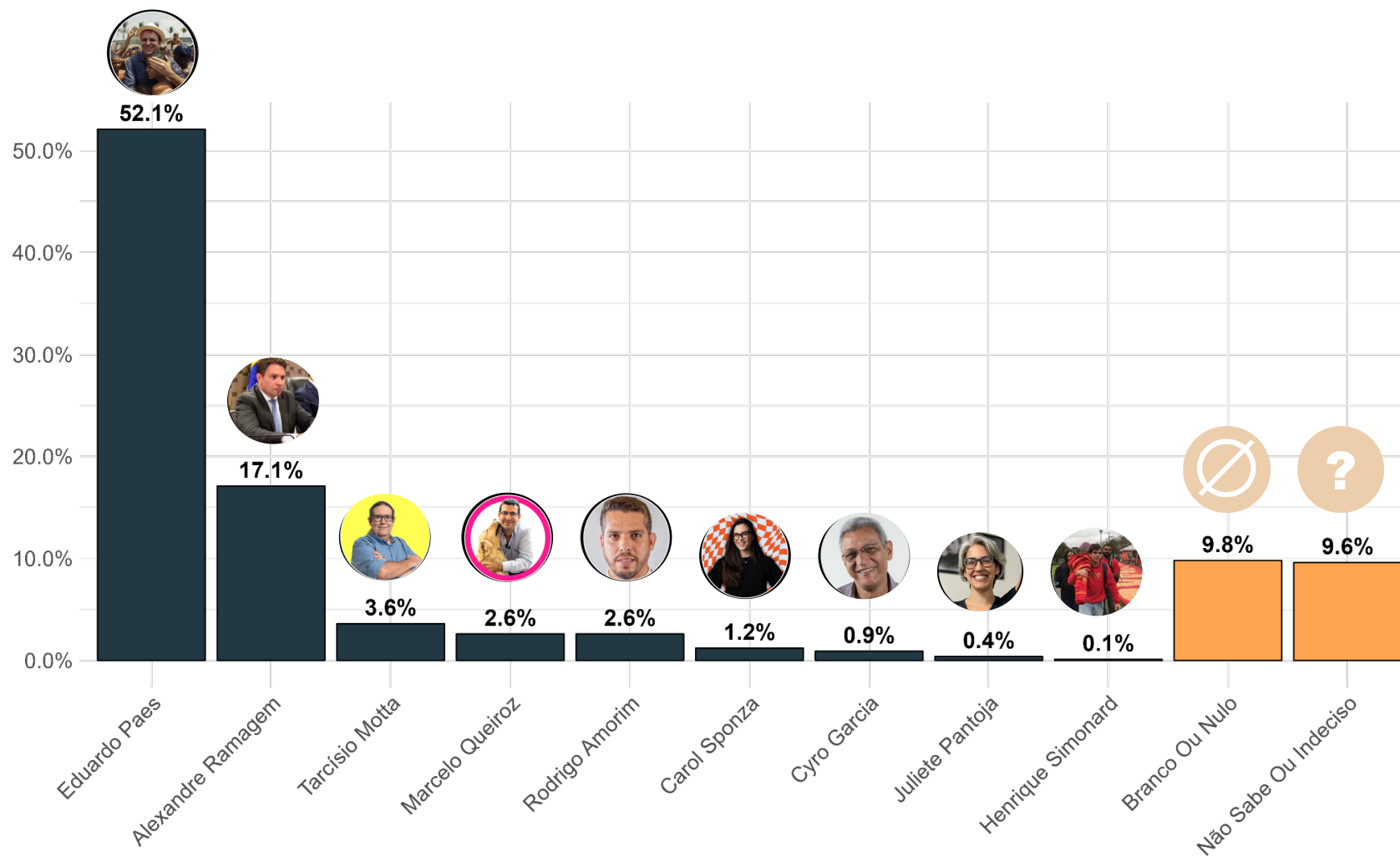
Voto espontâneo para prefeito

Se as eleições fossem hoje, em quem você votaria para prefeito do Rio de Janeiro? (Espontânea)



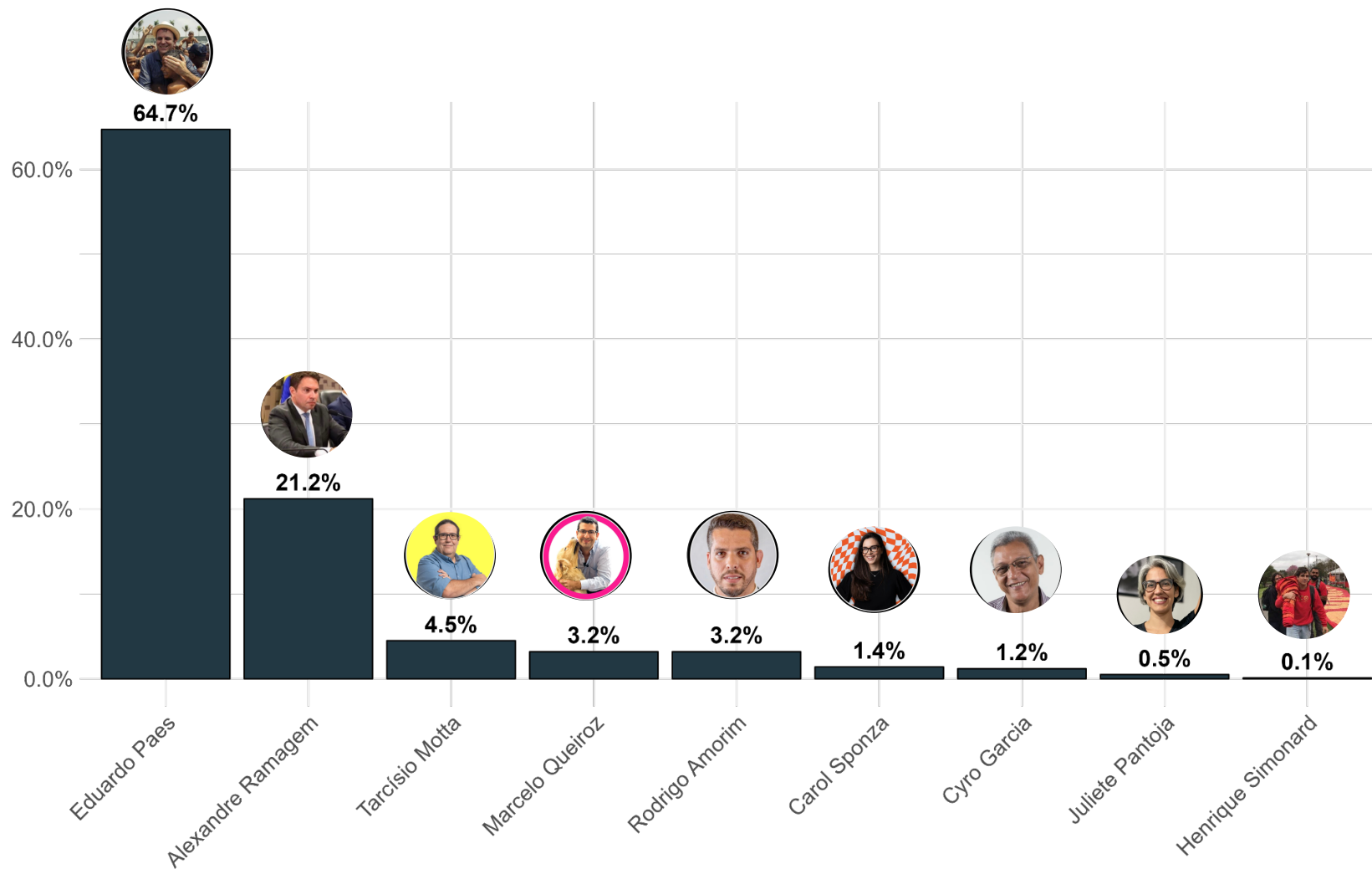
Voto induzido para prefeito

Se fossem estes os candidatos, em quem você votaria para prefeito de Rio de Janeiro?



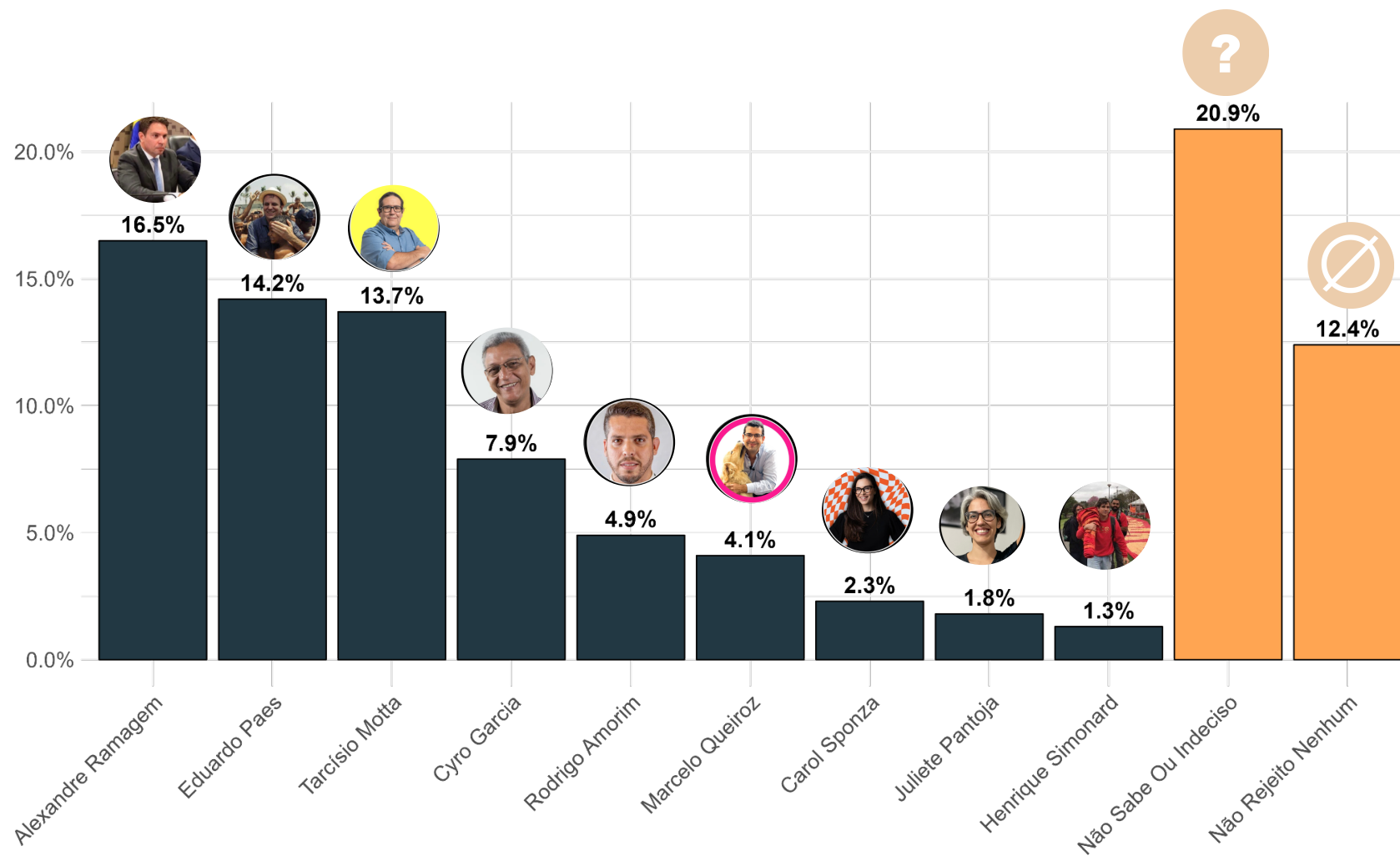
Votos válidos para prefeito

Se fossem estes os candidatos, em quem você votaria para prefeito de Rio de Janeiro? (Apenas válidos)



Rejeição induzida (única) para prefeito

Se fossem estes os candidatos, em quem você NUNCA votaria para prefeito de Rio de Janeiro?

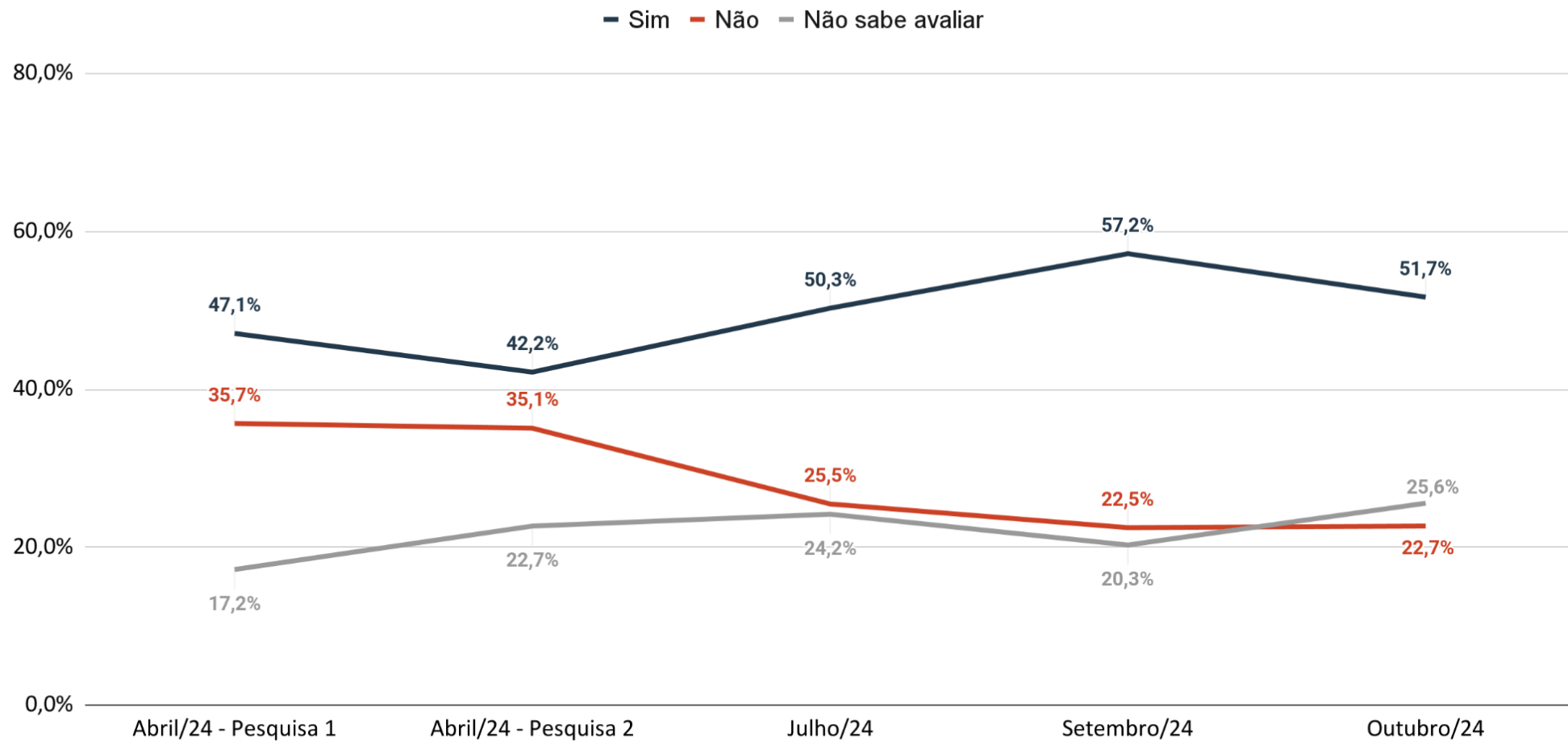




EVOLUÇÃO / COMPARATIVO

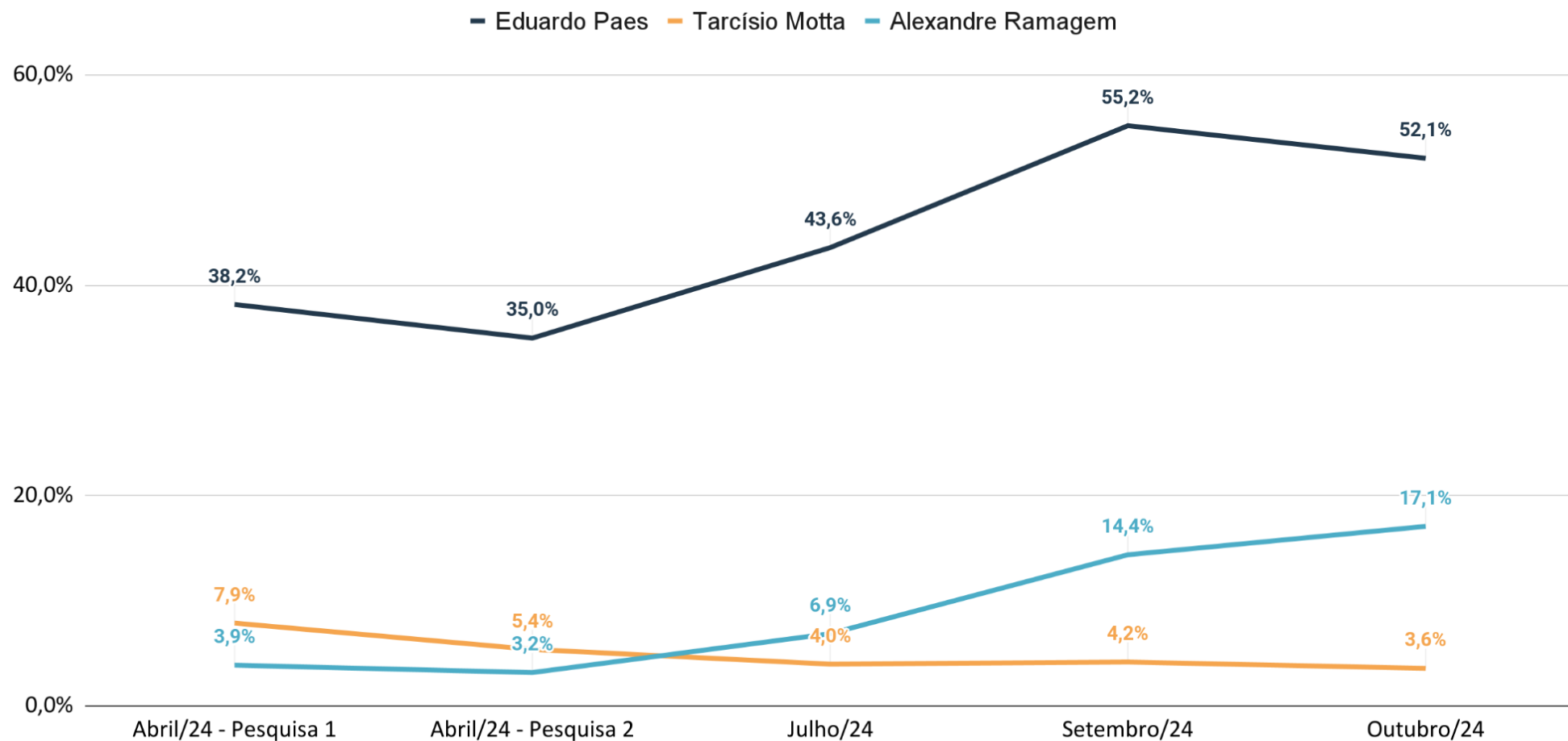
📊 Aprovação do prefeito

Você aprova a administração do prefeito Eduardo Paes?



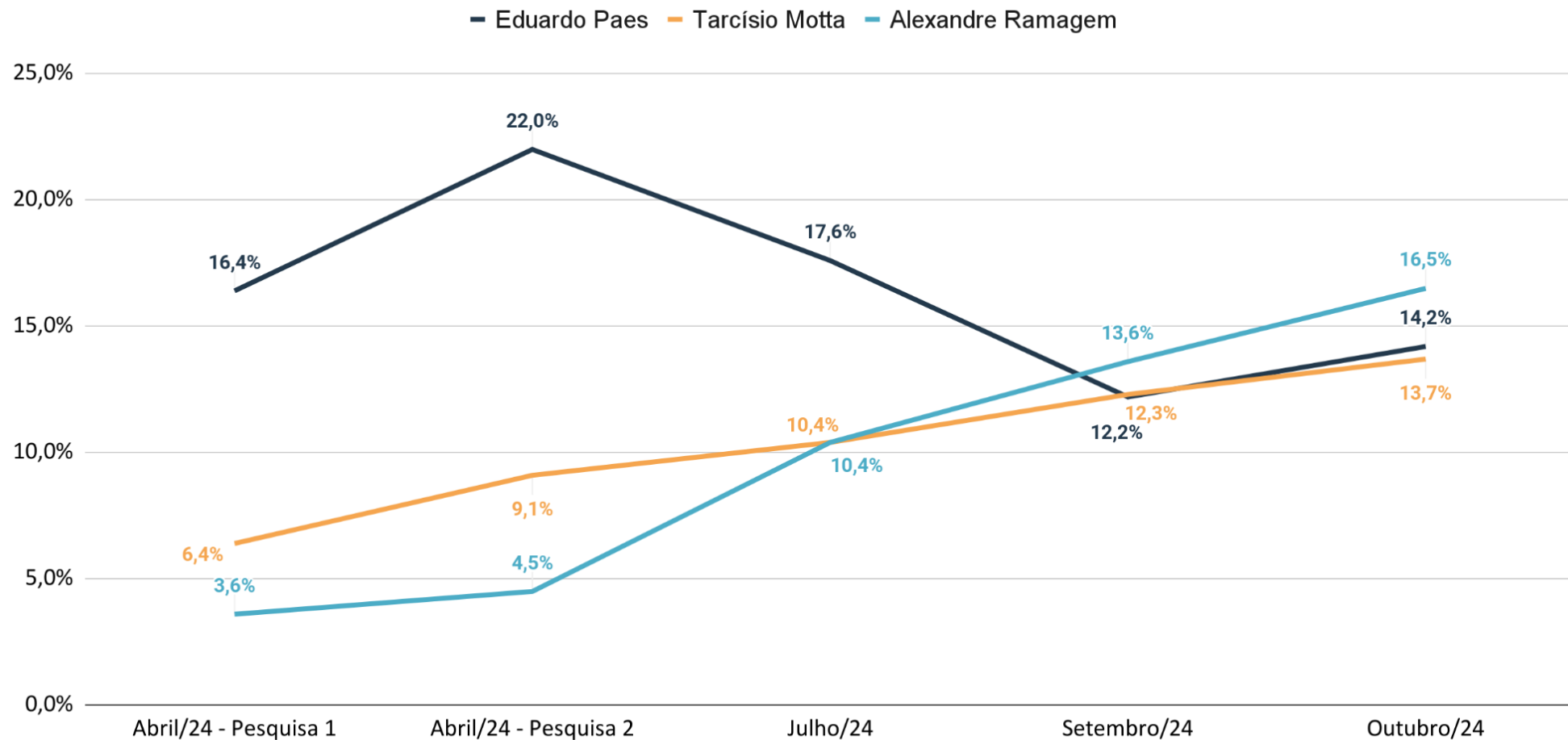
Voto induzido para prefeito

Se fossem estes os candidatos, em quem você votaria para prefeito do Rio de Janeiro? (Top 3)



Rejeição induzida (única) para prefeito

Se fossem estes os candidatos, em quem você NUNCA votaria para prefeito do Rio de Janeiro? (Top 3)





CRUZAMENTOS



VOTO INDUZIDO PARA PREFEITO

🔍 Voto induzido X Sexo

Cruzamentos

Cruzamento de 'Voto Induzido para Prefeito' com Sexo

Voto induzido para prefeito	Feminino	Masculino
Alexandre Ramagem	13.4%	21.5%
Branco Ou Nulo	7.8%	12.3%
Carol Sponza	1.3%	0.9%
Cyro Garcia	1.0%	0.9%
Eduardo Paes	55.3%	48.1%
Henrique Simonard	0.2%	0.0%
Juliete Pantoja	0.6%	0.2%
Marcelo Queiroz	2.5%	2.8%
Não Sabe Ou Indeciso	11.8%	6.9%
Rodrigo Amorim	1.9%	3.5%
Tarcísio Motta	4.2%	2.8%

🔍 Voto induzido X Faixa etária

Cruzamentos

Cruzamento de 'Voto Induzido para Prefeito' com Idade					
Voto induzido para prefeito	16-24 Anos	25-34 Anos	35-44 Anos	45-59 Anos	60+ Anos
Alexandre Ramagem	16.1%	14.5%	20.6%	17.7%	16.3%
Branco Ou Nulo	10.8%	9.2%	7.4%	11.2%	10.2%
Carol Sponza	1.1%	1.2%	0.6%	1.7%	1.1%
Cyro Garcia	2.2%	1.2%	0.6%	0.0%	1.4%
Eduardo Paes	46.2%	50.9%	53.1%	49.6%	56.2%
Henrique Simonard	0.0%	0.0%	0.0%	0.0%	0.4%
Juliete Pantoja	0.0%	0.6%	0.6%	0.4%	0.4%
Marcelo Queiroz	2.2%	3.5%	2.9%	2.2%	2.5%
Não Sabe Ou Indeciso	12.9%	11.0%	7.4%	10.3%	8.5%
Rodrigo Amorim	6.5%	3.5%	2.9%	2.2%	1.1%
Tarcísio Motta	2.2%	4.6%	4.0%	4.7%	2.1%

🔍 Voto induzido X Grau de instrução

Cruzamentos

Cruzamento de 'Voto Induzido para Prefeito' com Educação				
Voto induzido para prefeito	Analfabeto	Ensino Fundamental	Ensino Médio	Nível Superior
Alexandre Ramagem	16.7%	13.2%	17.9%	21.6%
Branco Ou Nulo	0.0%	9.9%	10.5%	7.2%
Carol Sponza	16.7%	1.5%	0.9%	0.8%
Cyro Garcia	0.0%	1.1%	0.9%	0.8%
Eduardo Paes	33.3%	51.8%	51.9%	54.4%
Henrique Simonard	0.0%	0.0%	0.2%	0.0%
Juliete Pantoja	16.7%	0.4%	0.4%	0.0%
Marcelo Queiroz	16.7%	4.4%	2.0%	0.8%
Não Sabe Ou Indeciso	0.0%	11.4%	9.0%	8.8%
Rodrigo Amorim	0.0%	3.3%	2.7%	0.8%
Tarcísio Motta	0.0%	2.9%	3.6%	4.8%

🔍 Voto induzido X Renda familiar

Cruzamentos

Cruzamento de 'Voto Induzido para Prefeito' com Faixa de renda

Voto induzido para prefeito	Até 1 Salário Mínimo	De 1 A 3 Salários Mínimos	De 3 A 5 Salários Mínimos	Mais De 5 Salários Mínimos
Alexandre Ramagem	14.8%	17.7%	18.3%	27.5%
Branco Ou Nulo	8.9%	9.9%	11.0%	15.0%
Carol Sponza	0.5%	1.7%	0.0%	2.5%
Cyro Garcia	1.6%	0.6%	0.0%	0.0%
Eduardo Paes	54.7%	51.0%	50.0%	45.0%
Henrique Simonard	0.3%	0.0%	0.0%	0.0%
Juliete Pantoja	0.3%	0.6%	0.0%	0.0%
Marcelo Queiroz	3.0%	2.4%	2.4%	2.5%
Não Sabe Ou Indeciso	10.0%	9.9%	8.5%	5.0%
Rodrigo Amorim	3.0%	2.4%	2.4%	2.5%
Tarcísio Motta	3.0%	3.7%	7.3%	0.0%

🔍 Voto induzido X Religião

Cruzamentos

Cruzamento de 'Voto Induzido para Prefeito' com Religião

Voto induzido para prefeito	Espírita		Espírita Cristão/Kardecista	Evangélico	Não Sabe Ou Indeciso	Não Tem Religião Mas Crê Em		
	Ateu	Católico				Deus	Outros	Umbanda/Candomblé
Alexandre Ramagem	0.0%	14.5%	23.1%	22.6%	16.4%	13.4%	10.0%	14.9%
Branco Ou Nulo	0.0%	8.6%	7.7%	9.5%	9.1%	15.5%	40.0%	4.6%
Carol Sponza	20.0%	0.3%	7.7%	1.6%	1.8%	1.4%	0.0%	0.0%
Cyro Garcia	0.0%	1.2%	0.0%	0.7%	5.5%	0.0%	0.0%	0.0%
Eduardo Paes	20.0%	57.8%	53.8%	45.9%	47.3%	51.4%	30.0%	59.8%
Henrique Simonard	0.0%	0.0%	0.0%	0.0%	0.0%	0.0%	0.0%	1.1%
Juliete Pantoja	0.0%	0.3%	0.0%	0.7%	0.0%	0.0%	0.0%	1.1%
Marcelo Queiroz	0.0%	2.9%	0.0%	2.3%	3.6%	3.5%	0.0%	1.1%
Não Sabe Ou Indeciso	40.0%	9.4%	7.7%	11.1%	7.3%	7.7%	20.0%	6.9%
Rodrigo Amorim	0.0%	1.5%	0.0%	3.6%	1.8%	1.4%	0.0%	6.9%
Tarcísio Motta	20.0%	3.5%	0.0%	2.0%	7.3%	5.6%	0.0%	3.4%

🔍 Voto induzido X Aprovação do prefeito

Cruzamentos

Cruzamento de 'Voto Induzido para Prefeito' com Aprovação do prefeito			
Voto induzido para prefeito	Não	Não Sabe Avaliar	Sim
Alexandre Ramagem	39.6%	18.4%	6.5%
Branco Ou Nulo	18.9%	16.3%	2.6%
Carol Sponza	2.3%	0.0%	1.2%
Cyro Garcia	2.3%	0.8%	0.4%
Eduardo Paes	6.5%	32.7%	81.8%
Henrique Simonard	0.5%	0.0%	0.0%
Juliete Pantoja	0.5%	1.2%	0.0%
Marcelo Queiroz	5.5%	2.9%	1.2%
Não Sabe Ou Indeciso	8.3%	22.4%	3.8%
Rodrigo Amorim	7.8%	2.4%	0.4%
Tarcísio Motta	7.8%	2.9%	2.0%

🔍 Voto induzido X Voto espontâneo (I)

Cruzamentos

Cruzamento de 'Voto Induzido para Prefeito' com Voto espontâneo para prefeito										
Voto induzido para prefeito	Alexandre Ramagem	Branco Ou Nulo	Carol Sponza	Cyro Garcia	Eduardo Paes	Marcelo Queiroz	Não Sabe Ou Indeciso	Outros	Rodrigo Amorim	Tarcísio Motta
Alexandre Ramagem	95.7%	18.6%	0.0%	0.0%	2.6%	0.0%	15.3%	0.0%	0.0%	0.0%
Branco Ou Nulo	0.0%	43.1%	0.0%	0.0%	1.2%	0.0%	15.3%	0.0%	0.0%	0.0%
Carol Sponza	0.0%	1.0%	100.0%	0.0%	0.2%	0.0%	2.0%	0.0%	0.0%	0.0%
Cyro Garcia	0.0%	0.0%	0.0%	100.0%	0.0%	0.0%	2.0%	0.0%	0.0%	0.0%
Eduardo Paes	0.0%	12.7%	0.0%	0.0%	92.8%	0.0%	29.5%	0.0%	0.0%	0.0%
Henrique Simonard	0.0%	1.0%	0.0%	0.0%	0.0%	0.0%	0.0%	0.0%	0.0%	0.0%
Juliete Pantoja	0.0%	0.0%	0.0%	0.0%	0.2%	0.0%	1.0%	0.0%	0.0%	0.0%
Marcelo Queiroz	1.1%	0.0%	0.0%	0.0%	0.7%	100.0%	4.1%	0.0%	0.0%	0.0%
Não Sabe Ou Indeciso	1.1%	13.7%	0.0%	0.0%	1.4%	0.0%	23.7%	50.0%	0.0%	0.0%
Rodrigo Amorim	1.1%	4.9%	0.0%	0.0%	0.2%	0.0%	3.4%	50.0%	100.0%	0.0%
Tarcísio Motta	1.1%	4.9%	0.0%	0.0%	0.7%	0.0%	3.7%	0.0%	0.0%	100.0%

🔍 Voto induzido X Região*

Cruzamentos (amostra baseada em 39 pontos de coleta)

Cruzamento de 'Voto Induzido para Prefeito' com Zona			
Voto induzido para prefeito	Centro e Zona Sul	Zona Norte	Zona Oeste
Alexandre Ramagem	11.2%	14.6%	22.4%
Branco ou nulo	16.8%	9.2%	8.2%
Carol Sponza	0.8%	0.8%	1.7%
Cyro Garcia	0.0%	1.5%	0.6%
Eduardo Paes	47.2%	55.1%	49.7%
Henrique Simonard	0.0%	0.2%	0.0%
Juliete Pantoja	0.8%	0.4%	0.3%
Marcelo Queiroz	3.2%	2.3%	2.8%
Não sabe ou indeciso	14.4%	8.8%	9.1%
Rodrigo Amorim	2.4%	2.9%	2.3%
Tarcísio Motta	3.2%	4.2%	2.8%

*Para este cruzamento, os 39 pontos de coleta foram agregados de acordo com as zonas/regiões da cidade.

PREFAB FUTURE

P E S Q U I S A S